



Številka: **Su CIF 46/2024**

FUNKCIONALNE ZAHTEVE

za nadgradnjo informacijskega sistema eINS (ZFPPIPP-H)

ter povezavo informacijskih sistemov eINS in PUND

Datum	Verzija	Avtorji	Opis sprememb
28.06.2024	1	Natalija Novak Horvat, Alma Ključanin, Ana Kavčič, Andrej Gogala, Barbra Kejžar Verčič, Jana Tomazin	

Kazalo vsebine

FUNKCIONALNE ZAHTEVE.....	1
1Uvod.....	4
1.1Informacijski sistem eINS.....	4
1.2Informacijski sistem PUND.....	6
2Izhodišča za pripravo funkcionalnih zahtev.....	8
2.1Redno in izredni pravni sredstvi, o katerih odloča Vrhovno sodišče RS v postopkih zaradi insolventnosti – pravni okvir in digitalna podpora	8
2.2Kratek opis faz postopka s pravnimi sredstvi.....	9
2.2.1Predlog za dopustitev revizije (DoR) – sistem PUND.....	9
2.2.2Revizija in zahteva za varstvo zakonitosti – ZVZ (izredni pravni sredstvi – IPS) ter pritožba na Vrhovno sodišče po 357.a členu ZPP (dodatno redno pravno sredstvo – PS) – sistem eINS.....	9
2.2.2.1Začetek postopka – vložitev vloge.....	9
2.2.2.2Evidentiranje vložene vloge (dokumenta).....	10
2.2.2.3Posredovanje dokumentov in podatkov med sistemoma eINS in PUND...10	
2.2.2.4Končanje postopka – sodna odločba.....	10
2.2.2.5Vročanje in objava dokumentov.....	10
3Nadgradnja sistema eINS – funkcionalne zahteve.....	11
3.1Nadgradnja podportala eINS	11
3.1.1Nadgradnja vlaganja tipa eINS-opravila: 2-003 – druga vloga.....	11
3.1.1.1Vrsta dejanja.....	11
3.1.1.2Tip dejanja.....	11
3.1.1.3Izbira izpodbijanega sklepa.....	12
3.1.1.4Predogled sklepa.....	13
3.1.1.5Povezava med izpodbijanim sklepom in pravnim sredstvom.....	13
3.1.2Nadgradnja prikaza procesnih dejanj zadeve na zavihku Izpisi (pregledi) in poizvedbe.....	14
3.2Nadgradnja eINS-vpisnika	15
3.2.1Nadgradnja zaradi nove vrste dejanj – pravnih sredstev.....	15
3.2.1.1Povezava izpodbijanega sklepa, pravnega sredstva in odločbe o pravnem sredstvu	15
3.2.1.1.1Na strani procesnega dejanja vrste: 15, 16 in 17 (IPS) se dodajo podatki in povezave.....	17
3.2.1.1.2Na strani procesnega dejanja IS se dodajo podatki in povezave.....	17
3.2.1.1.3Na strani procesnega dejanja – sklep Vrhovnega sodišča o IPS/pritožbi VSRS se dodajo podatki in povezave.....	17
3.2.1.2Statusi v zvezi z IS in IPS.....	18
3.2.1.3Končanje na prvi stopnji – eINS	18
3.2.1.4Izvedba predložitve iz eINS v PUND.....	19
3.2.1.4.1Prva predložitev IPS pri IS.....	20
3.2.1.4.2novo IPS pri IS, če o predloženem še ni odločeno.....	20
3.2.1.4.3Novo IPS pri IS, če je o prej predloženem že odločeno	21
3.2.1.4.4Datum predložitve	21
3.2.1.4.5Dodatna kontrola pri predložitvi	21
3.2.1.4.6Obveščanje o vloženem IPS v Cst zadevi.....	22
3.2.1.5Končna odločba VSRS o IPS.....	22
3.2.1.6Logiranje.....	22

3.2.2	Podpora obveščanju organov o pravnih dejstvih.....	23
3.2.3	Urejanje povezav med procesnimi dejanji.....	23
3.2.4	Nadgradnja povezave stranke do procesnih dejanj.....	24
3.2.5	Aktivna povezava do procesnih dejanj stranke.....	25
3.2.6	Nadgradnja omejitve pravice vpogleda.....	26
3.2.6.1	Pri procesnem dejanju.....	26
3.2.6.2	Pri vrsti stranke – upnik.....	26
3.2.7	Podpora prehodu med tipi postopkov – tipi pripada.....	26
3.2.8	Nadgradnja Koledarja z odložitvijo dokumenta v .odt formatu.....	27
3.2.9	V Cst vpisniku se doda možnost izbire podpisnika na vzorcih.....	28
3.2.10	Dodatni podatki pri tipu postopka.....	28
3.2.10.1	Glavni, teritorialni, subsidiarni postopek.....	28
3.2.10.2	Dodatni atribut pri tipu postopka 01 – postopek prisilne poravnave za malo gospodarstvo.....	28
3.2.11	Obveščanje uporabnika eINS v primeru neuspešnega vročanja preko EVIP... ..	28
3.3	Postopek sodnega prestrukturiranja zaradi odprave grozeče insolventnosti.....	29
3.3.1	Uporaba vzorcev v novem postopku.....	30
3.3.2	Posredovanje podatkov v podatkovno skladišče – PSP.....	30
3.3.3	Posredovanje podatkov na portal e-justice (IRI).....	30
3.3.4	Objave – AJPES	30
4	Nadgradnja integracije eINS z eSpis.....	30
4.1	Nadgradnja sistema zaradi dostopa za zunanje kvalificirane uporabnike.....	30
4.2	Analiza možnosti za izboljšanje hitrosti prenosa podatkov in dokumentov iz sistema eINS v eSpis.....	30
5	Nadgradnja sistema PUND.....	31
6	Dodatna tehnična pojasnila glede šifrantov.....	32
6.1	Šifrant tipov procesnih dejanj.....	32
6.2	Šifrant vzorcev pisanj.....	32
6.3	Ostali šifranti.....	33
6.4	Šifrant povezav med tipi procesnih dejanj.....	34
6.5	Dopolnitve tabel šifrantov v podatkovni bazi.....	34
7	Koordinacija nadgradnje.....	34

1 Uvod

Ta sklop funkcionalnih zahtev je oblikovan na podlagi sprememb in novosti, ki jih v pravno ureditev postopkov zaradi insolventnosti vnaša ZFPPIPP-H. Obsega razvoj tehnološke podpore izrednim pravnim sredstvom v postopkih zaradi insolventnosti, izvedbo tehnološke povezave med informacijskima sistemoma eINS in PUND z nadgradnjo obstoječega vmesnika, podporo novemu tipu postopka, prilagoditev spletnih servisov ter druge manjše nadgradnje eINS-vpisnika ter podportala eINS zaradi znanih pomanjkljivosti sistema in predlogov uporabnikov.

1.1 Informacijski sistem eINS

Informacijski sistem za podporo za elektronsko poslovanje v postopkih zaradi insolventnosti (informacijski sistem e-INS) je programska oprema, ki jo upravlja Center za informatiko na Vrhovnem sodišču Republike Slovenije in ki vključuje naslednje module za informacijsko podporo:

- vlaganje elektronskih pisanj in elektronskih pisanj v postopkih zaradi insolventnosti,
- vodenje elektronskih vpisnikov v postopkih zaradi insolventnosti (eINS-vpisnik) in elektronskih spisov v postopkih zaradi insolventnosti (eINS-spis),
- posredovanje podatkov o posameznem postopku zaradi insolventnosti v objavo na spletnih straneh za objave v postopkih zaradi insolventnosti,
- posredovanje pisanj v objavo na spletnih straneh za objave v postopkih zaradi insolventnosti,
- spletne storitve za posredovanje podatkov o postopkih zaradi insolventnosti osebam, ki so vključene v sistem za posredovanje podatkov v informatizirani obliki.

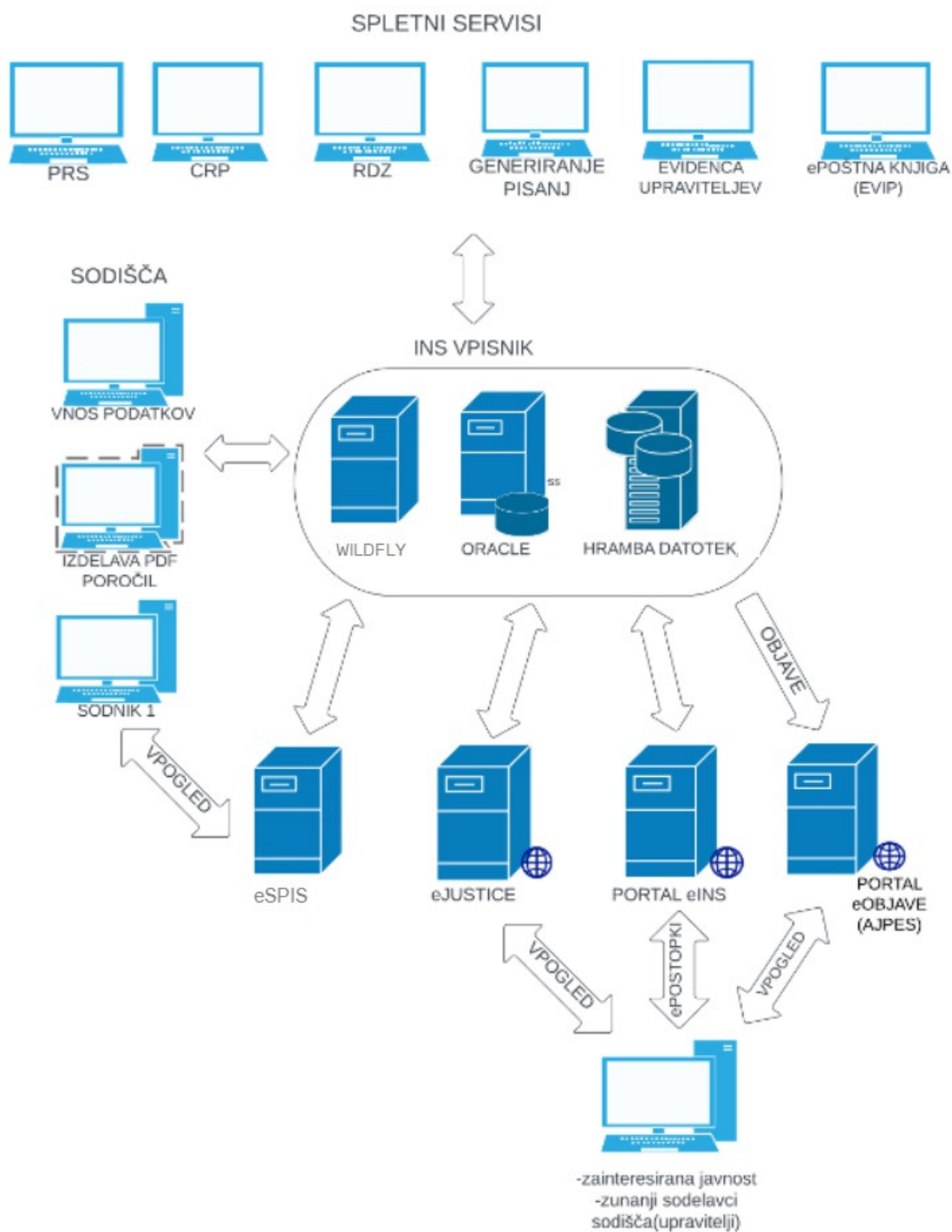
Informacijski sistem e-INS je del informacijskega sistema e-sodstvo. Elektronski postopek zaradi insolventnosti (eINS-postopek) je skupina civilnih sodnih postopkov za področje, ki ga ureja zakon, ki ureja postopke zaradi insolventnosti in prisilnega prenehanja.

Podportal e-INS je del portala e-sodstvo, prek katerega uporabniki dostopajo do izvajanja e-opravil v eINS-postopku (eINS-opravila), ki so jih glede na izbrano uporabniško skupino ob prijavi upravičeni opravljati v tem postopku. Aplikacija eINS-vpisnik na prvi stopnji (okrožna sodišča) omogoča vodenje vpisnikov St in R-St, na drugi stopnji (Višje sodišče v Ljubljani) pa vpisnika Cst.

Center za informatiko upravlja programsko opremo informacijskega sistema eINS.

Sistem se povezuje s posameznimi skupnimi (horizontalnimi) storitvami informacijskih sistemov slovenskega sodstva (EVIP – elektronsko vložništvo, dostop do zunanjih izvornih evidenc in organov javne uprave: CRP – Centralni register prebivalstva, RDZ – register davčnih zavezancev, PRS – poslovni register Slovenije, seznam upraviteljev (MP), eINSOLV – sistem AJPES ter eJustice – sistem Evropske komisije), kot je to shematsko prikazano na spodnji sliki.

INS2- SLIKA SISTEMA



*

- Wildfly verzija 2.6.13, Java 1.8
- Oracle verzija 12c

1.2 *Informacijski sistem PUND*

Sistem PUND je sestavljen iz naslednjih aplikacij:

1. PUND Vpisnik,
2. iPUND in
3. PUND Vpogledi.

PUND Vpisnik je sestavljen iz treh komponent:

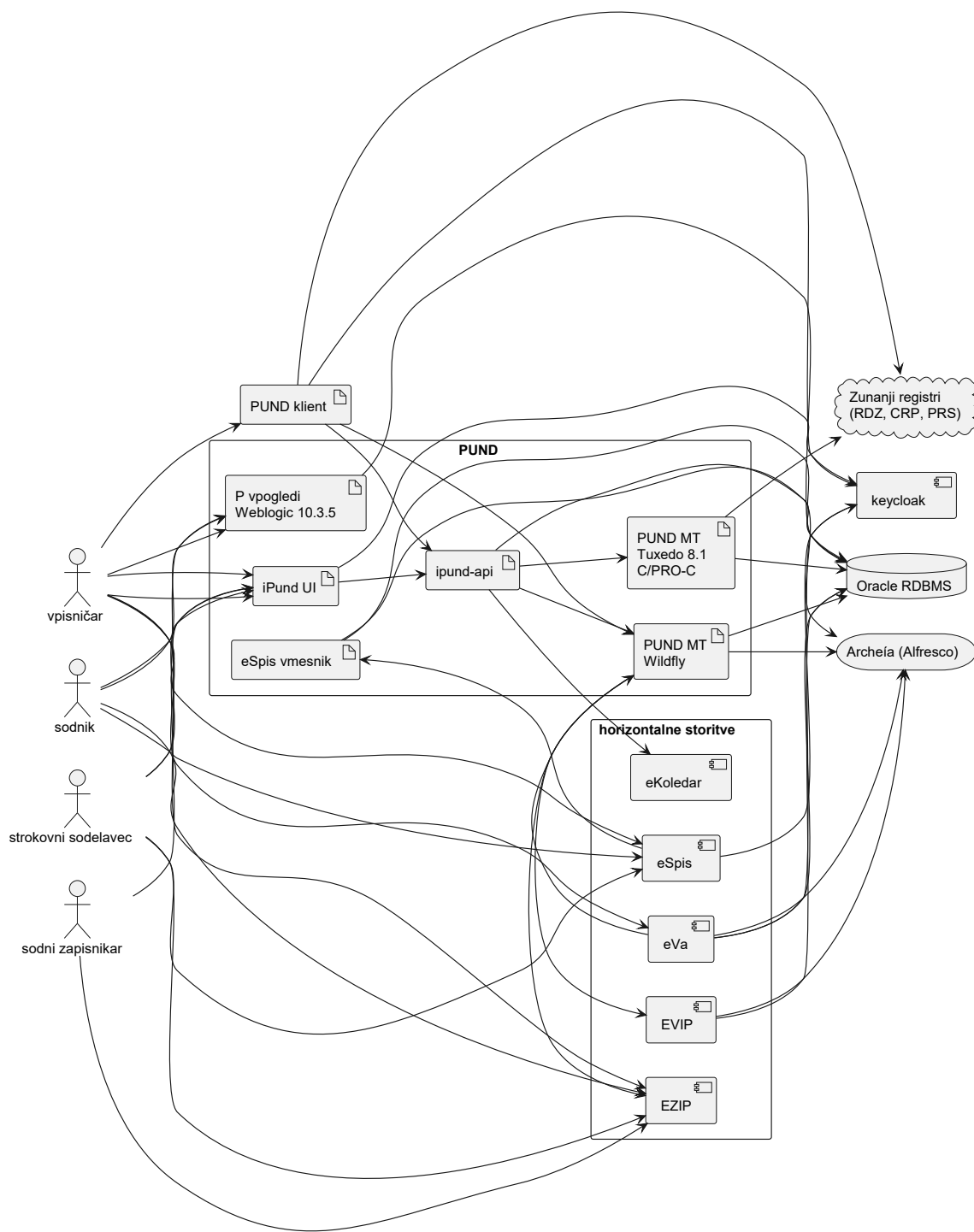
1. zaledni del, napisan v C/Oracle PRO-C, ki teče v transakcijskem okolju Tuxedo
2. zaledni del, napisan v Javi / Jakarta in teče v Wildfly 13
3. uporabniški debeli klient, ki se povezuje na oba zaledna dela.

IPUND je spletna aplikacija, ki je napisana v Vue in Spring Boot. Omogoča izdelavo pisanj, izdajanje odredb, pregled zadev in dokumentov, izdelavo pošilk, itd.

Aplikacija PUND Vpogledi teče na Oracle Weblogic 10.3.5 in je napisana z JEE tehnologijo (EJB 2.1). Omogoča vpogled v stanje zadeve in dokumente na zadevi ter izdelavo poročil, kar je naloga vpisničarjev.

Sistem PUND se povezuje s posameznimi skupnimi (horizontalnimi) storitvami informacijskih sistemov slovenskega sodstva, kot so EVIP, iI, DIES, eZIP, eVa, eSpis – elektronski spis, eKoledar in organov javne uprave, kot so CRP – Centralni register prebivalstva, RDZ - Register davčnih zavezancev, PRS – Poslovni register Slovenije.

S komponento, ki prevaja klice preko HTTP protokola v Tuxedo klice (nov strežnik je v Java Spring okolju), je omogočena uporaba OpenId connect prijave preko Keycloak strežnika. Na klientu so vsi Jolt razredi (Tuxedo Java klient) zamenjani z ekvivalentno implementacijo, ki kliče proxy strežnik.



Slika 1: Slika PUND sistema

2 Izhodišča za pripravo funkcionalnih zahtev

2.1 Redno in izredni pravni sredstvi, o katerih odloča Vrhovno sodišče RS v postopkih zaradi insolventnosti – pravni okvir in digitalna podpora

V postopkih zaradi insolventnosti sta predvideni dve izredni pravni sredstvi: **zahteva za varstvo zakonitosti** (drugi odstavek 121. člena ZFPPIPP v zvezi s 385. členom ZPP), s katero je mogoče izpodbijati vsak pravnomočen sklep v postopkih zaradi insolventnosti, ter **revizija pod pogoji dopuščene revizije** (367. do 384. členu ZPP v zvezi s 121. členom ZFPPIPP), s katero se lahko izpodbijajo določene vrste odločb Višjega sodišča. Predlog za dopustitev revizije se vloži neposredno pri Vrhovnem sodišču, revizija pa pri sodišču prve stopnje. Postopek z izrednimi pravnimi sredstvi se lahko konča na prvi stopnji med formalnim preizkusom vloge oziroma po predložitvi na Vrhovno sodišče z odločbo Vrhovnega sodišča o izrednem pravnem sredstvu.

Na podlagi določb tretjega odstavka 67. člena in tretjega odstavka 68. člena Pravilnika o obliki in vsebini posameznih sodnih vpisnikov, imenikov, pomožnih knjig in tipiziranih obrazcev Vrhovnega sodišča (VIPKO) se vpisnik Ips INS in DoR INS vodita v informacijskem sistemu PUND (od 1.1.2024 dalje).

V postopkih zaradi insolventnosti je možno vložiti redno pravno sredstvo: **pritožbo na Vrhovno sodišče** zoper sklep Višjega sodišča po določbah 357.a člena ZPP v zvezi s 121. členom ZFPPIPP, o kateri prav tako odloča Vrhovno sodišče. Zadeve se vodijo v vpisniku Vrhovnega sodišča Cpg, ki se na podlagi 60. člena VIPKO vodi v informacijskem sistemu PUND.

Vpisnik St, katerega del je tudi vpisnik Cst, se na podlagi 105. in 107. člena VIPKO vodi v informacijskem sistemu eINS (INSVP).

V postopkih zaradi insolventnosti morajo upravitelji in pooblaščenici strank, ki so odvetniki, vse vloge vložiti elektronsko na podportalu eINS, vsa pisanja pa se jim vročajo elektronsko v njihov varni elektronski poštni predal (123.a člen ZFPPIPP). Stranke in drugi udeleženci postopkov zaradi insolventnosti vloge lahko vlagajo bodisi elektronsko bodisi po navadni pošti, kar se skenirano preko e-vložišča prevzame v sistem eINS. Pisanja se jim vročajo po poštni cesti na navadne naslove ali v varne elektronske predale. Sodna odločba mora biti podpisana elektronsko (tretji odstavek 124. člena ZFPPIPP), zagotovljeno je vročanje ter objava na portalu AJPES.

Sistem eINS že omogoča vlaganje revizije in zahteve za varstvo zakonitosti preko podportala eINS (prevzem eINS opravila) in prevzem pošiljke preko EVIP (prevzem pošiljke iz e-vložišča), podprto je tudi evidentiranje v vpisniku St. Ni pa tehnološko podprta funkcionalnost povezave med izpodbijanim sklepom (IS) in izrednim pravnim sredstvom (IPS). Prav tako ni razvita nadaljnja digitalna podpora sodnemu odločanju v zvezi z izrednimi pravnimi sredstvi.

Tehnološka podpora vlaganju pravnega sredstva po 357.a členu ZPP – pritožba na Vrhovno sodišče v sistemu eINS ni razvita.

Tehnološka povezava sistemov eINS in PUND ni vzpostavljena. Sistem PUND ima že razvito funkcionalnost povezovanja z drugimi informacijskimi sistemi sodstva, ki mora biti za potrebe povezave s sistemom eINS nadgrajena.

Sistema eINS in PUND sta samostojno povezana s sistemom eSpis, pošto cesto (EVIP), sistemom za enotno hrambo dokumentov, varnostno shemo sodstva ter drugimi relevantnimi zalednimi horizontalnimi informacijskimi sistemi Vrhovnega sodišča.

2.2 Kratek opis faz postopka s pravnimi sredstvi

2.2.1 Predlog za dopustitev revizije (DoR) – sistem PUND

Vlaganje predlogov za dopustitev revizije v postopkih zaradi insolventnosti ni predmet javnega naročila za izvedbo funkcionalnih zahtev iz tega dokumenta¹.

2.2.2 Revizija in zahteva za varstvo zakonitosti – ZVZ (izredni pravni sredstvi – IPS) ter pritožba na Vrhovno sodišče po 357.a členu ZPP (dodatno redno pravno sredstvo – PS) – sistem eINS

2.2.2.1 Začetek postopka – vložitev vloge

V postopkih zaradi insolventnosti lahko izredno pravno sredstvo - revizijo vloži stranka zoper sklep Višjega sodišča – Cst sklep (IS):

- ☐ stranka sama (elektronsko ali po pošti) ali
- ☐ po pooblaščenju odvetniku (samo elektronsko).

Z revizijo se lahko izpodbijajo samo taksativno naštetimi sklepi Višjega sodišča (Cst sklepi), ki so evidentirani v zadevi: sklep o zavrnitvi predloga za začetek postopka zaradi insolventnosti, sklep o končanju stečajnega postopka brez razdelitve upnikom in sklep, s katerim se ugotovi ugovoru proti odpustu obveznosti ali zavrne predlog za odpust obveznosti.

Zahtevo za varstvo zakonitosti lahko vloži samo Vrhovno državno tožilstvo zoper vsak sklep Višjega sodišča – Cst sklep ali zoper pravnomočen sklep sodišča prve stopnje – St sklep (IS): elektronsko (kot kvalificirani zunanji uporabnik preko podportala eINS) ali po navadni pošti.

Pritožbo na Vrhovno sodišče po določbah 357.a člena ZPP lahko vloži stranka v vseh tipih postopkov zaradi insolventnosti zoper sklep Višjega sodišča – Cst sklep (IS):

- ☐ stranka sama (elektronsko ali po pošti) ali
- ☐ po pooblaščenju odvetniku (samo elektronsko).

Sistem eINS ima razvito funkcionalnost vložitve vloge (dokumenta) na dva načina:

- ☐ elektronsko preko portala e-sodstvo: podportala eINS (eINS-opravo),
- ☐ po navadni pošti ter nato prevzem digitalizirane vloge preko e-vložišča (EVIP).

1

Vhodna in izhodna sodna pisanja v zvezi s postopkom z dopuščeno revizijo se vpisujejo v informacijskem sistemu PUND. Elektronsko vlaganje se od 17. 6. 2024 zagotavlja preko portala e-sodstvo: podportala Splošna vloga.

Elektronski podpis odločbe Vrhovnega sodišča o predlogu za dopustitev revizije (DoR) in elektronsko vročanje strankam zagotavlja sistem PUND. Sistem PUND omogoča vložitev vloge (dokumenta) na dva načina:

- ☐ elektronsko preko portala e-sodstvo: podportala Splošna vloga ali
- ☐ po navadni pošti ter nato prevzem digitalizirane vloge preko e-vložišča (EVIP).

Vloženo pravno sredstvo se evidentira v matičnem vpisniku.

2.2.2.2 Evidentiranje vložene vloge (dokumenta)

Vloženo pravno sredstvo se evidentira v matičnem vpisniku, kot je navedeno v točki 2.1. in sicer na način, da se vzpostavi povezava med izpodbijanem sklepom (IS) ter pravnim sredstvom (IPS ter pritožba na Vrhovno sodišče), drugimi vlogami v tem postopku (odgovori na pravna sredstva) ter odločbo o končanju postopka.

Zoper isti izpodbijani sklep (IS) je lahko vloženi več istih ali različnih izrednih pravnih sredstev (IPS), ki se evidentirajo pri izpodbijanjem sklepu. Enako velja tudi za odgovore na pravna sredstva.

2.2.2.3 Posredovanje dokumentov in podatkov med sistemoma eINS in PUND

Ker so posamezne faze opisanih postopkov podprte v dveh ločenih informacijskih sistemih, je treba izvesti podporo prenašanja podatkov in dokumentov med navedenima sistemoma.

Podatki in dokumenti se iz sistema eINS v sistem PUND posredujejo s predložitvijo pravnega sredstva v odločanje Vrhovnemu sodišču.

Iz sistema PUND v sistem eINS se dokumenti in podatki posredujejo: 1) ob izdaji poziva na dopolnitev ali 2) ob izdaji končne odločbe Vrhovnega sodišča.

Dokumenti in podatki se bodo po nadgradnji med sistemoma prenašali prek sistema EVIP z uporabo standardne XML sheme.

Vpogled v dokumente obeh sistemov je že podprt preko aplikacije eSpis in na podlagi pravic notranjih uporabnikov, ki jih imajo v omenjenih sistemih.

2.2.2.4 Končanje postopka – sodna odločba

Postopek z navedenimi pravnimi sredstvi se lahko konča na dva načina:

1. v sistemu eINS – St vpisnik (ustavitev postopka ali zavrženje pravnega sredstva) ali
2. z odločbo Vrhovnega sodišča v sistemu PUND (Ips INS vpisnik, Cpg vpisnik), če je bilo pravno sredstvo predloženo v odločanje Vrhovnemu sodišču.

Končno odločbo Vrhovnega sodišča o pravnem sredstvu bo po nadgradnji v eINS-vpisnik posredoval sistem PUND preko EVIP skupaj z enoličnim povezovalnim podatkom (ID predložitve/opravilna številka Ips INS) ter podatki o datumu in tipu odločitve (vrednosti po šifrantu).

2.2.2.5 Vročanje in objava dokumentov

Objavo dokumentov procesnih dejanj v postopku s pravnimi sredstvi v postopkih zaradi insolventnosti na portalu AJPes zagotavlja sistem eINS.

Vročanje (elektronsko in po navadni pošti) strankam že sedaj omogočata oba sistema: eINS in PUND.

3 Nadgradnja sistema eINS – funkcionalne zahteve

3.1 Nadgradnja podportala eINS

3.1.1 Nadgradnja vlaganja tipa eINS-opravila: 2-003 – druga vloga

Na podportalu eINS se obstoječa funkcionalnost vložitve tipa eINS-opravila: 2-003 (druga vloga) nadgradi tako, da se na strani **Pripenjanje procesnega dejanja** doda vložitev treh novih vrst vlog/dejanj (pravnih sredstev: pritožba na Vrhovno sodišče, revizija in zahteva za varstvo zakonitosti) na način, da bo vključena tudi povezava do izpodbijanega sklepa (IS).

Funkcionalnost je že razvita za vlaganje tipa eINS-opravila: 2-003 (druga vloga) – vrsta dejanj: 03 - pritožba in 10 - ugovor. Skladno s temi funkcionalnimi zahtevami se nadgradi še za tri nove vrste dejanj.

3.1.1.1 Vrsta dejanja

Funkcionalnost se izvede tako, da se na strani **Vnos podatkov o procesnem dejanju** v vrstici: **Vrsta dejanja** omogoči dodatna izbira dejanja iz šifranta²:

15 - revizija

16 - zahteva za varstvo zakonitosti

17 - pritožba na VSRS (357.a čl. ZPP)

Pripenjanje procesnega dejanja

Tip eINS-opravila: 2-003 | eOpravila ID:

Procesna dejanja

Nimate pripetih datotek.

Vnos podatkov o procesnem dejanju

Vrsta dejanja:

Datum dejanja:

Tip subjekta:

Tip dejanja: *

Izpodbijani sklep: *

Izberite dokument za pripenjanje - pot: *

Izberite datoteko Nobena datoteka ni izbrana

Pripiši

3.1.1.2 Tip dejanja

Pri vnosu podatkov v polje **Tip dejanja** se omogoči izbira naslednjih vrednosti glede na vrsto dejanja:

Vrsta dejanja	Tip dejanja
15 – revizija	revizija proti sklepu o začetku postopka revizija proti sklepu o končanju stečajnega postopka revizija v postopku odpusta obveznosti odgovor na revizijo

² Vse vrednosti v šifrantu vnese naročnik.

16 – zahteva za varstvo zakonitosti	zahteva za varstvo zakonitosti odgovor na zahtevo za varstvo zakonitosti
17 – pritožba na VSRS (357.a čl. ZPP)	pritožba na VSRS (357.a čl. ZPP) odgovor na pritožbo na VSRS (357.a čl. ZPP)

Funkcionalnost je že razvita za izbiro tipa dejanja pri vrsti dejanja: 03 - pritožba in 10 – ugovor (prikazano na sliki spodaj):

3.1.1.3 Izbira izpodbijanega sklepa

Funkcionalnost je že razvita za izbiro in predogled izpodbijanega sklepa pri vlaganju vrste dejanja: 03 – pritožba in 10 – ugovor, tako da prikaže samo sklepe sodišča prve stopnje (St), pri katerih še ni vpisana pravnomočnost.

Funkcionalnost se nadgradi tako, da:

- za nove tri vrste procesnih dejanj ponudi izbiro sklepov sodišča prve stopnje – St, pri katerih je že vpisan podatek o pravnomočnosti (za vrsto dejanja: zahteva za varstvo zakonitosti),
- izbiro sklepov sodišča druge stopnje – Cst (za vrste dejanja: revizija, zahteva za varstvo zakonitosti in pritožba na VSRS),
- pri prikazu procesnih dejanj (zgoraj navedenih sklepov sodišča) uporabi dva kriterija/pogoja in prikaže samo tiste sklepe, ki ustrezajo obema pogojema (A+B):

A) DATUM sklepa

V tem koraku se doda **nov iskalnik** za vnos datuma. Uporabnik mora v iskalnik vpisati datum, aplikacija pa nato prikaže vse sklepe, pri katerih je v vpisniku vpisan datum v časovnem intervalu: vneseni datum +/- 10 dni.

Vnos datuma je obvezen, sicer naj aplikacija izpiše opozorilo:

Opozorilo: Vnesite datum izpodbijanega sklepa. Prikazani bodo sklepi v časovnem intervalu +/- 10 dni.

B) VRSTA IZPODBIJANEGA SKLEPA glede na TIP DEJANJA

Vrsta dejanja	Tip dejanja	Vrsta izpodbijanega sklepa
15 – revizija	revizija proti sklepu o začetku postopka	Vsi Cst sklepi (IS)
	revizija proti sklepu o končanju stečajnega postopka	Vsi Cst sklepi (IS)
	revizija v postopku odpusta obveznosti	Vsi Cst sklepi (IS)
	odgovor na revizijo	Vsi Cst sklepi (IS), kjer obstaja povezava do revizije (IPS)
16 – zahteva za varstvo zakonitosti	zahteva za varstvo zakonitosti	Vsi Cst sklepi (IS) Vsi St sklepi s podatkom o pravnomočnosti (IS)
	odgovor na zahtevo za varstvo zakonitosti	Vsi Cst sklepi (IS), kjer obstaja povezava do zahteve za varstvo zakonitosti (IPS) Vsi St sklepi s podatkom o pravnomočnosti (IS), kjer obstaja povezava do zahteve za varstvo zakonitosti (IPS)
17 – pritožba na VSRS (357.a čl. ZPP)	pritožba na VSRS (357.a čl. ZPP)	Vsi Cst sklepi (IS)
	odgovor na pritožbo na VSRS (357.a čl. ZPP)	Vsi Cst sklepi (IS), kjer obstaja povezava do pritožbe na VSRS (PS)

V koraku izbire izpodbijanega sklepa naj aplikacija izpiše opozorilo:

Opozorilo: Aplikacija ne preverja formalnih predpostavk za vložitev vloge (pravočasnosti vložitve ali izbire pravnega izpodbijanega sklepa).

3.1.1.4 Predogled sklepa

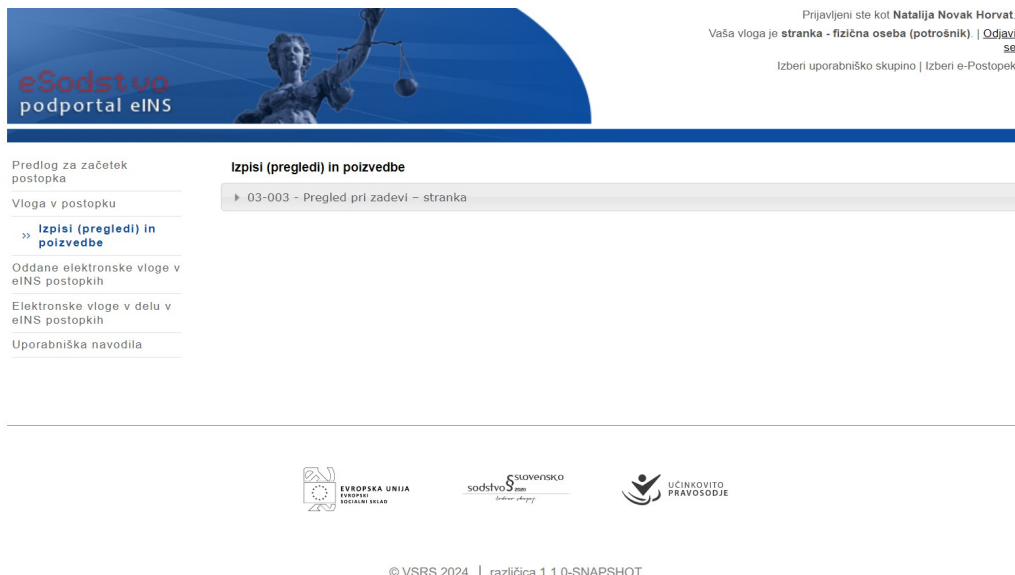
Aplikacija se nadgradi tako, da se tudi pri vlaganju vrste dejanj: 15, 16 in 17 omogoči predogled izpodbijanih sklepov, ki ustrezajo kriterijem iz tč. 3.1.1.3, na enak način, kot je to že razvito za vrsto dejanja: 03 – pritožba in 10 – ugovor.

3.1.1.5 Povezava med izpodbijanim sklepom in pravnim sredstvom

Po izvedbi vseh korakov iz te točke naj aplikacija na strani **Pripenjanje procesnega dejanja** izvede povezavo med izpodbijanim sklepom (IS) in vrsto dejanja: 15, 16 in 17 na enak način, kot je to že razvito za vložitev vrste dejanj: 03 – pritožba in 10 – ugovor.

3.1.2 Nadgradnja prikaza procesnih dejanj zadeve na zavihku Izpisi (pregledi) in poizvedbe

Obstoječe stanje: aplikacija portale eINS zunanjemu uporabniku prikaže seznam vseh procesnih dejanj v izbrani zadevi padajoče od najstarejšega do najnovejšega. Pri zadevah z velikim številom procesnih dejanj odpiranje traja predolgo, v nekaterih primerih pride do „time out“ in se zadeva ne odpre.



Zahteva: prikaže se **omejeno število** procesnih dejanj izbrane zadeve in doda **iskalnik** za iskanje procesnih dejanj po časovnem intervalu (obdobju):

a) prednastavljeno (in če uporabnik ne vnese datuma v iskalnik) aplikacija samodejno vpiše privzeto obdobje in prikaže procesna dejanja za obdobje zadnjih 60 dni:

začetni datum = tekoči datum – 60 dni / končni datum = tekoči datum;

b) uporabnik lahko v iskalnik vnese poljubni časovni interval, pri čemer se doda kontrola, da je začetni datum enak ali manjši od končnega datuma. Pri vnosu končnega datuma se doda kontrola, da ta ni večji od tekočega datuma.

Spremeni se vrstni red prikaza procesnih dejanj, tako da se ta prednastavljeno prikažejo padajoče z vrha seznama (od zadnjega proti prejšnjim).

Doda se funkcionalnost ročne **spremembe vrstnega reda** izpisa procesnih dejanj v naraščajoče – od najstarejšega do najmlajšega in poljubno nazaj v padajoče.

Časovni interval prikaza procesnih dejanj zadeve je ves čas prikazan (zamrznjen) na vrhu strani, tudi če uporabnik uporabi drsnik in se premika po seznamu procesnih dejanj.

3.2 Nadgradnja eINS-vpisnika

3.2.1 Nadgradnja zaradi nove vrste dejanj – pravnih sredstev

3.2.1.1 Povezava izpodbijanega sklepa, pravnega sredstva in odločbe o pravnem sredstvu

a) vlaganje preko podportala eINS

S prevzemom eINS-opravila se v eINS-vpisnik prevzamejo povezave med izpodbijanem sklepom in vrsto dejanja: 15 – revizija, 16 – ZVZ in 17 -pritožba na VSRS, kot je to opisano v **točki 3.1.1.5** (funkcionalnost je že razvita za prevzem povezave pri vrstah dejanj: 03 - pritožba in 10 – ugovor).

b) vlaganje po pošti (prevzem skenirane vloge iz e-vložišča)

Omogoči se vzpostavitev enake povezave pri prevzemu vloge iz e-vložišča – EVIP (funkcionalnost je že razvita za prevzem/vnos povezave pri vrstah dejanj: 03 - pritožba in 10 – ugovor).

c) ročni vnos v vpisnik

Pri ročnem vnosu IPS v eINS-vpisnik naj aplikacija zahteva obvezno izbiro IS. Izvede se kontrola povezave z IS na način, kot je to prikazano v tabeli v **točki 3.1.1.3**.

Za vse tri načine (a, b in c) velja, da se na enak način evidentira tudi prejem odgovora na IPS. Na posamezni IS je lahko povezanih več IPS.

Zaradi povezave med IS, IPS (vrsta dejanj: 15, 16 in 17) in sklepom o IPS se pri IS dodajo **podatki o statusu** v zvezi z IPS. Omenjene povezave naj so vidne na strani **Prikaz podatkov – procesno dejanje**. Po nadgradnji naj se vpisujejo in na enak način prikazujejo tudi povezave za vrste dejanj 15, 16 in 17 (podobno, kot je to razvito za vrsto dejanj: 03 – pritožba in 10 – ugovor).

Primer evidentiranja iz eINS-vpisnika (za vrsti dejanj: 03 in 10):

Prikaz podatkov - procesno dejanje ●

Št. dejanja :	1063			
Vrsta dejanja :	sklep sodišča			
Datum dejanja :	21.12.2022			
Tip subjekta :				
Vlagatelj :				
Tip dejanja :	sklep o ugovoru v glavnem postopku			
Dodatni opis :	zoper sklep o zavrženju PT			
Datum objave :	21.12.2022			
Sklep izdelal :	sodnik			
Datum predložitve :	13.01.2023			
Datum pravnomočnosti :				
Id Objave (Ajpes) :	5644999			
Status pritožbe :	odločeno o pritožbi			
Odločitev o pritožbi :	spremenjen			
Pritožba :	1070 pritožba proti sklepu v glavnem postopku Prikaži dokument			
Sklep o pritožbi :	1086 sklep višjega sodišča v glavnem postopku Prikaži dokument			
Izpodbijani sklep :	1050 drug sklep v glavnem postopku Prikaži dokument			
Ugovor na izpodbijani sklep:	1052 ugovor proti sklepu v glavnem postopku Prikaži dokument			
Dokumenti :				
Št.	Tip dokumenta	Datum dokumenta	Opis	#
1	procesno dejanje			

[Nazaj na zadevo](#) [Prikaži dejanje](#)

Slika 1: izpodbijani sklep (IS)

Prikaz podatkov - procesno dejanje ●

Št. dejanja :	4
Vrsta dejanja :	pritožba
Datum dejanja :	27.12.2021
Tip subjekta :	stranka
Vlagatelj :	MESTNA OBČINA LJUBLJANA
Tip dejanja :	pritožba proti sklepu o začetku postopka
Dodatni opis :	
Datum objave :	
Sklep izdelal :	
Datum predložitve :	07.01.2022
Datum pravomočnosti :	
Izpodbijani sklep :	2 sklep o zavrnjenju predloga za začetek stečajnega postopka Prikaži dokument
Status pritožbe :	odloženo o pritožbi
Odločitev o pritožbi :	
Sklep o pritožbi :	10 sklep višjega sodišča o pritožbi proti sklepu o začetku stečajnega postopka Prikaži dokument

Dokumenti :				
Št.	Tip dokumenta	Datum dokumenta	Opis	
1	procesno dejanje	27.12.2021		#
2	XML eOprava	27.12.2021		#

[Nazaj na zadevo](#) [Nazaj na prejšnji zaslon](#) [Prikaži dejanje](#) [Prikaži dokument](#)

Slika 2: pravno sredstvo (PS)

Prikaz podatkov - procesno dejanje ●

Št. dejanja :	1086		
Vrsta dejanja :	sklep višjega sodišča		
Datum dejanja :	24.01.2023		
Tip subjekta :			
Vlagatelj :			
Tip dejanja :	sklep višjega sodišča v glavnem postopku		
Dodatni opis :			
Datum objave :	06.02.2023		
Sklep izdelal :	sodnik		
Datum pravomočnosti :			
Id Objave (Ajpes) :	5695563		
Status pritožbe :			
Odločitev o pritožbi :			
Pritožba :			
Izpodbijani sklep :	1063	sklep o ugovoru v glavnem postopku	Prikaži dokument
Pritožba na izpodbijani sklep :	1070	pritožba proti sklepu v glavnem postopku	Prikaži dokument
Dokumenti :			
Št.	Tip dokumenta	Datum dokumenta	Opis
1	procesno dejanje		#
2	vročilnica	13.02.2023	Vročanje upravitelju (čas odprave: 9.2.2023, čas vročitve: 13.2.2023) #

[Nazaj na zadevo](#)[Nazaj na prejšnji zaslon](#)[Prikaži dejanje](#)

Slika 3: sklep o pravnem sredstvu (SPS)

3.2.1.1.1 Na strani procesnega dejanja vrste: 15, 16 in 17 (IPS) se dodajo podatki in povezave

1	status izrednega pravnega sredstva/pritožbe na VSRS (šifrant, vezan le na to posamezno procesno dejanje)
2	izpodbijan sklep – povezava na IS
3	datum predložitve – podatek na strani IS
4	odločitev o izrednem pravnem sredstvu/pritožbi na VSRS – tip odločitve (šifrant končanja postopka)
5	datum odločitve o IPS/pritožbi – datum sklepa
6	sklep sodišča ali Vrhovnega sodišča o izrednem pravnem sredstvu/pritožbi na VSRS – povezava na procesno dejanje – sklep VSRS

3.2.1.1.2 Na strani procesnega dejanja IS se dodajo podatki in povezave

1	status izrednega pravnega sredstva/pritožbe na VSRS (šifrant, vzame se vrednost zadnjega vloženega izrednega pravnega sredstva)
2	izredno pravno sredstvo/pritožba na VSRS – povezava na izredno pravno sredstvo/pritožbo na VSRS
3	odgovor na izredno pravno sredstvo/pritožbo na VSRS – povezava na ustrezno procesno dejanje
4	predložitveno poročilo (nov tip povezave)
5	datum predložitve
6	odločitev o izrednem pravnem sredstvu/pritožbi na VSRS (šifrant končanja postopka)
7	datum odločitve o IPS/pritožbi – datum SIPS
8	sklep sodišča ali Vrhovnega sodišča o izrednem pravnem sredstvu/pritožbi na VSRS – povezava na sklep VSRS

3.2.1.1.3 Na strani procesnega dejanja – sklep Vrhovnega sodišča o IPS/pritožbi VSRS se dodajo podatki in povezave

Pripne se dokument – sklep VSRS o izrednem pravnem sredstvu oziroma pritožbi na VSRS

Podatki in povezave:

1	izpodbijan sklep – povezava na izpodbijan sklep
2	IPS – povezava do IPS
3	odločitev o izrednem pravnem sredstvu/pritožbi na VSRS (šifrant končanja postopka)
4	datum odločitve

3.2.1.2 Statusi v zvezi z IS in IPS

Podatki se prevzemajo iz šifranta statusov, ki ga vzpostavi naročnik:

1. vloženo IPS
2. v predložitvi VSRS
3. predloženo VSRS
4. vrnjeno iz VSRS
5. odloženo o IPS

Aplikacija se nadgradi tako, da ob vsaki spremembi statusa v zvezi z IPS doda nov Koledar (nova vrsta koledarja): enako se nadgradi funkcionalnost za PS.

3.2.1.3 Končanje na prvi stopnji – eINS

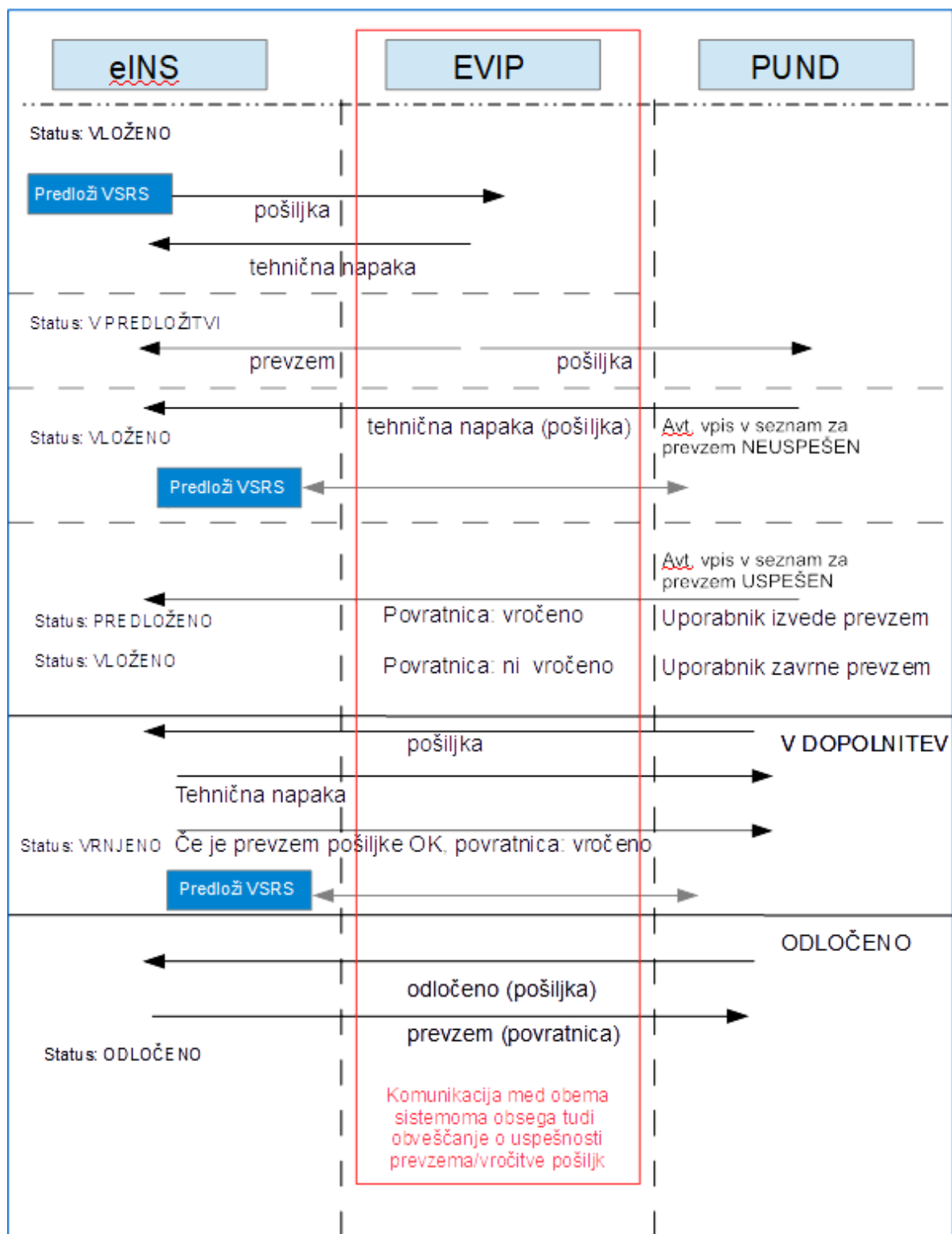
Ko je vloženo pravno sredstvo (IPS) zoper izpodbijani sklep (IS) pripeto, se na strani procesnega dejanja izpodbijanega sklepa (IS) evidentira status, da je vloženo IPS.

Na strani procesnega dejanja – pravnega sredstva (IPS) se dodata dva gumba za končanje postopka na 1. stopnji (sodnik OZ): **IPS - ustavi** in **Zavrži IPS**.

Po izbiri in izvedbi katerekoli možnosti (ustavitev, zavrženje) se postopek z IPS konča, podobno kot je funkcionalnost že razvita za vrsto dejanja: 03 – pritožba in 10 – ugovor.

3.2.1.4 Izvedba predložitve iz eINS v PUND

Povezava sistemov pri predložitvi pravnega sredstva iz eINS v PUND z vidika sistema eINS



Gumb **Predloži VSRS** je viden *na strani procesnega dejanja izpodbijanega sklepa (IS)*, vsakokrat, ko je pri IS vpisan status: vloženo IPS, vrnjeno iz VSRS ali odločeno (če je IPS vloženo naknadno), podobno, kot je funkcionalnost že razvita za vrsto dejanja: 03 – pritožba.

3.2.1.4.1 Prva predložitev IPS pri IS

Če je status: **vloženo IPS**, izbira gumba **Predloži VSRS** povzroči generiranje podatka **ID predložitve** ter prenos podatkov in dokumentov v zvezi z IPS preko sistema EVIP v sistem PUND (pošiljka):

- ID predložitve,
- šifra vpisnika,
- podatki o zadevi in strankah,
- podatki o IS, IPS, drugih vlogah v zvezi z IPS in prilogah,
- dokumenti PDF: IS, IPS, predložitveno poročilo,
- datum predložitve.

Pošiljka se pošlje v sistem EVIP. Če je EVIP pošiljko sprejel, vrne ID pošiljke. V INS vpisniku se zabeleži status: **v predložitvi VSRS**. Če EVIP pošiljke ne sprejme (tehnična napaka), se status v INS ne spremeni.

V nadaljevanju PUND izvaja prevzem pošiljke v seznam za prevzem (odložišče). Če prevzem v PUND tehnično ni uspešen, EVIP v eINS vrne podatek za nastavitev statusa: **vloženo IPS**. Ponovi se akcija predložitve, dokler pošiljka ni uspešno prevzeta v PUND.

Ko uporabnik PUND izvede prevzem pošiljke, sistem INS prejme povratnico³ s podatkom o uspešni vročitvi, ID predložitve ter opravilno številko Ips INS/Cpg VSRS zadeve. Pri IS se izvede status: **predloženo VSRS**.

Če uporabnik PUND izvede zavrnitev pošiljke, sistem INS prejme povratnico s podatkom o neuspešni vročitvi. Pri IS se izvede status: **vloženo IPS**.

Pri nadaljnjem delu v kreirani Ips INS/Cpg VSRS zadevi (PUND) lahko pride do situacij:

1. v dopolnitev – status: **vrnjeno iz VSRS**,
2. izdelana končna odločba – status: **odločeno o IPS** (podrobneje v tč. 3.2.1.5.).

Vsakokrat, ko se izvede status: **vrnjeno iz VSRS**, se ponovno aktivira gumb **Predloži VSRS**.

Če je vloženih več IPS pri istem IS, se s klikom na gumb **Predloži VSRS** predložijo vsa IPS, kjer je evidentiran status: **vloženo IPS**.

3.2.1.4.2 novo IPS pri IS, če o predloženem še ni odločeno

Če je IPS predložen in je evidentiran status: **predloženo VSRS** (o IPS še ni odločeno) in je naknadno pri istem IS vloženo **dodatno IPS**, se aktivira gumb **Predloži VSRS**, s klikom na gumb pa se izvede predložitev dodatnega IPS z **istim ID predložitve**, kot je bil zabeležen pri prvi predložitvi. Sistem PUND določi kriterije, kdaj se dodatno predloženo IPS evidentira v obstoječi zadevi in kdaj v novi zadevi.

3 Opomba: ne gre za povratnico v klasičnem smislu (ki se pripne k pisanju), ampak zgolj za podatke o uspešnosti prenosa med sistemoma.

Pojasnilo: IS PUND trenutno dovoljuje samo enkratni odstop zadeve z istim ID odstopa oziroma predložitve. Zato se ob prvi predložitvi oziroma odstopu zadeve uporabi obstoječa funkcionalnost odstopa/prepisa na način, da se odstop izvede preko EVIP in aplikacije eVa. Aplikacijo eVa je v tem delu treba nadgraditi (za evidentiranje vhodnih pisanj na način, da se prva predložitev iz aplikacije eVa samodejno prikaže kot prepis zadeve). Z uporabo gumba **Prepiši zadevo** se v PUND vpisniku ustvari nova zadeva, vpišejo se stranke, predmet spora. Uporabniku ni treba ročno vnašati nove zadeve.

Vsi nadaljnji odstopi v tej isti zadevi (VSRS vrne v dopolnitev/popravo, sistem eINS prejme v isti zadevi novo IPS, ki ga je treba predložiti VSRRS, sistem eINS prejme vloge, ki jih je treba predložiti VSRS, itd.) se izvedejo preko obstoječe funkcionalnosti **vročanja med sodišči**.

V sistemu eINS se zaradi zgornje nadgradnje sistema PUND omogoči izbira **nove poštne knjige**, proučiti pa bo treba tudi možnost (po dopolnitvi specifikacij PUND), ali se za določene primere pošlje XML z naborom podatkov (npr. podatki o novi stranki ipd.).

3.2.1.4.3 Novo IPS pri IS, če je o prej predloženem že odločeno

Če je o IPS že odločeno in je evidentiran status: **odločeno o IPS**, naknadno pa je pri istem IS naknadno vloženo novo IPS, se aktivira gumb **Predloži VSRS**, s klikom na gumb pa se izvede samostojna predložitev z **novim ID predložitve**.

Opomba: Dokler med sistemoma eINS in PUND ni vzpostavljena elektronska povezava, se omogoči, da se zgornji **statusi v zvezi z IPS** v eINS-vpisniku evidentirajo ročno.

3.2.1.4.4 Datum predložitve

V polje **datum predložitve** se vedno vpiše datum zadnje spremembe v zvezi s predložitvijo.

3.2.1.4.5 Dodatna kontrola pri predložitvi

Po kliku na gumb **Predloži VSRS**:

1. se izvede kontrola, ali je pripet tip procesnega dejanja: **903 - predložitveno poročilo**, ki je zadnje povezano procesno dejanje z IS, ki se predloži. Če je pripet, se izvede akcija predložitve. Če ni pripet, aplikacija uporabnika opozori: **Priprite predložitveno poročilo!**⁴
2. se izvede evidentiranje statusov v zvezi s predložitvijo IPS (pojasnjeno zgoraj).

⁴ Gre za novo funkcionalnost povezave med predložitvenim poročilom in IS.

3.2.1.4.6 Obveščanje o vloženem IPS v Cst zadevi

Če je izpodbijani sklep IS – sklep Cst, se:

1. izdela **posebno poročilo** za uporabnika: vpisničar VS, v katerem se izpišejo podatki o tem, da je pri izpodbijanem sklepu Cst vloženo IPS ter podatek o odločitvi o IPS;
2. na zaslonu **Osnovni podatki o zadevi v Cst vpisniku** pri Cst zadevi, kjer je bil izdan IS, doda nova vrstica: Vloženo IPS s povezavo do IPS.

3.2.1.5 Končna odločba VSRS o IPS

Ko je izdana končna odločba Vrhovnega sodišča o IPS se iz sistema PUND preko EVIP v sistem eINS pošlje in prevzame pošiljka s podatki in dokumentom:

1. ID predložitve ter pravilna številka: Ips INS/Cpg VSRS,
2. dokument PDF: SIPS - elektronsko podpisana sodna odločba Vrhovnega sodišča o IPS/PS,
3. tip odločitve (po šifrantu) – izračun iz seznama PUND (iz skupine Zaključek postopka). Upoštevati je treba možnost naknadnega dodajanja procesnih dejanj v prevajalno tabelo, saj se procesna dejanja v IS PUND lahko spremenijo.
4. datum odločitve.

Če prevzem ni uspešen, sistem eINS preko EVIP sistemu PUND pošlje **obvestilo** o neprevzemu pošiljke. Evidentirani status pri IPS ostane: **predloženo VSRS**.

Če je prevzem uspešen, sistem eINS preko EVIP sistemu PUND pošlje povratnico o uspešnem prevzemu pošiljke. Nato sistem eINS samodejno kreira novo procesno dejanje: **Sklep Vrhovnega sodišča o IPS/pritožbi (SIPS)** in ustvari povezavo med novim SIPS s procesnim dejanjem izpodbijanega sklepa (IS).

Pri IS se evidentira status: **odločeno o IPS**.

Hkrati se v **Koledar** pri St zadevi kjer je evidentiran IS, povezano s procesnim dejanjem SIPS, samodejno vpiše tip koledarja: **rok za odločitev sodnika / seznanitev sodnika**, trajanje 3 dni.

3.2.1.6 Logiranje

Sistem naj v ozadju logira postopke iz tč. 3.2.1.4. do 3.2.1.5 Logiranje naj se izvaja v novi bazni tabeli (poskus predložitve ter ostali koraki pošiljanja in prevzemanja med sistemoma eINS in PUND).

3.2.2 Podpora obveščanju organov o pravnih dejstvih

V aplikaciji eINS vpisnik se funkcionalnost elektronskega vročanja razširi tudi na pošiljanje na navadni elektronski naslov organa.

V ta namen se ustvari baza podatkov organov za vročanje in njihovih elektronskih naslovov (matična številka, naziv, elektronski naslov).

Za potrebe obveščanja registrskih organov skladno s 133. in 134. členom ZFPPIPP se po izboru udeleženca omogoči obveščanje s prednastavljeno vsebino zadeve, s pripetim izbranim dokumentom (sklepom), in vzorcem obvestila, na katerem se omogoči izbor besedila iz šifrantu in izbor podatkov, ki se prevzamejo iz vpisnika. Pojasnila in ostale zahteve so navedene v **Prilogi 1**.

3.2.3 Urejanje povezav med procesnimi dejanji

Aplikacija se nadgradi tako, da uporabniku vpisničar OZ/vodja stečajne pisarne OZ omogoči dodajanje novih in spreminjanje obstoječih povezav med procesnimi dejanji:

1. naknadna povezava med sklepom o pravnem sredstvu - SPS (Cst sklep) in IS,
2. izbris povezave med IS in PS/IPS,
3. vpis nove povezave med IS in PS/IPS,
4. naknadna povezava med sklepom Vrhovnega sodišča o pravnem sredstvu (SIPS) in IS.

Funkcionalnost se vpelje na strani za pripenjanje novega PD in na strani za spreminjanje podatkov o PD.

3.2.4 Nadgradnja povezave stranke do procesnih dejanj

V aplikaciji že obstaja funkcionalnost, ki povezuje procesna dejanja in evidentirane stranke.

Odpravi se pomanjkljivost, da aplikacija sedaj pri vnosu nove stranke ob prevzemu vloge/procesnega dejanja iz e-vložišča ali pri ročnem vnosu procesnega dejanja ne prevzame povezave (zapisa v tabelo povezava) med procesnim dejanjem in stranko.

Aplikacija naj izvede kontrolo, kadar se pripenja novo procesno dejanje, če je tip procesnega dejanja **vloga stranke** ter atribut smer = VHODNI, tako da zahteva obvezno vnos zaporedne številke evidentirane stranke in izvede povezavo med PD in stranko.

Na strani **Prikaz podatkov o stranki in terjatvah** se doda povezava do vseh procesnih dejanj, ki jih je vložila evidentirana stranka.

Prikaz podatkov o stranki in terjatvah

Podatki o stranki:

Številka stranke :	9
Vrsta stranke :	upnik
Tip ID stranke :	vpisan v PRS
Matična številka :	2482711000
Firma stranke (PRS) :	MINISTRSTVO ZA FINANCE FINANČNA UPRAVA REPUBLIKE SLOVENIJE
Naslov stranke (PRS) :	Šmartinska cesta 055 1000 Ljubljana
Država stranke (PRS) :	Slovenija
Opomba - stranka :	
Način vročitve :	po pošti
Član upniškega odbora :	NE
Dovoljen vpogled v spis :	DA
Povezava z Varnostno shemo :	NE

Podatki o terjatvi:

Št.	Taksa	Zveza_prijave	Datum prijave	Vrsta prijave
1		<input type="radio"/> 22	06.02.2015	navadna terjatev
2		<input type="radio"/> 508	09.01.2017	navadna terjatev
3		<input type="radio"/> 598	06.10.2017	navadna terjatev

Podatki o pooblaščenju:

Št. pooblaščenca	Vrsta pooblaščenca	Ime pooblaščenca	Naslov pooblaščenca	Način vročitve	Tip povezave
1	Državno odvetništvo RS	DRŽAVNO PRAVOBRANILSTVO REPUBLIKE SLOVENIJE		varni el.predal(VEP)	Stranka

Vloge stranke:

Zap. št.	Datum	Datum pravnomočnosti	Tip dejanja	Dodatni opis
<input type="radio"/> 14	07.01.2015		druga vloga stranke v glavnem postopku	
<input type="radio"/> 16	27.01.2015		pritožba proti sklepu o začetku postopka	

[Nazaj na zadevo](#) [Izberi dejanje](#)



sodstvo SLOVENSKO
sodstvo



UČINKOVITO
PRAVOSODJE

2015-01-27 10:00:00

3.2.5 Aktivna povezava do procesnih dejanj stranke

Na strani **Prikaz podatkov o stranki in terjatvah** se doda funkcionalnost, da se ob kliku na polje **Zveza prijave** odpre stran procesnega dejanja, katerega zaporedna številka je izpisana.

Enako naj se izvede tudi za druga procesna dejanja te stranke (Vloge stranke), ki bodo po nadgradnji izpisana na tej strani.

Prikaz podatkov o stranki in terjatvah

Podatki o stranki:

Številka stranke :	9
Vrsta stranke :	upnik
Tip ID stranke :	vpisan v PRS
Matična številka :	2482711000
Firma stranke (PRS) :	MINISTRSTVO ZA FINANCE FINANČNA UPRAVA REPUBLIKE SLOVENIJE
Naslov stranke (PRS) :	Šmartinska cesta 055 1000 Ljubljana
Država stranke (PRS) :	Slovenija
Opomba - stranka :	
Način vročitve :	po pošti
Član upniškega odbora :	NE
Dovoljen vpogled v spis :	DA
Povezava z Varnostno shemo :	NE

Podatki o terjatvi:

Št.	Taksa	Zveza_prijave	Datum prijave	Vrsta prijave
1		<input type="radio"/> 22	06.02.2015	navadna terjatev
2		<input type="radio"/> 508	09.01.2017	navadna terjatev
3		<input type="radio"/> 598	06.10.2017	navadna terjatev

Podatki o pooblaščenca:

Št. pooblaščenca	Vrsta pooblaščenca	Ime pooblaščenca	Naslov pooblaščenca	Način vročitve	Tip povezave
1	Državno odvetništvo RS	DRŽAVNO PRAVOBRANILSTVO REPUBLIKE SLOVENIJE		varni el.predal(VEP)	Stranka

Vloge stranke:

Zap. št.	Datum	Datum pravnomočnosti	Tip dejanja	Dodatni opis
<input type="radio"/> 14	07.01.2015		druga vloga stranke v glavnem postopku	
<input type="radio"/> 16	27.01.2015		pritožba proti sklepu o začetku postopka	

[Nazaj na zadevo](#) [Izberi dejanje](#)



© VSRS 2024 | različica 3.18

3.2.6 Nadgradnja omejitve pravice vpogleda

Izvajalec naj izvede funkcionalnost tako, da bo privzeta stopnja omejitve nastavljiva (v nastavitvah aplikacije).

3.2.6.1 Pri procesnem dejanju

Pri prevzemu eINS-opravila se pri procesnem dejanju samodejno izpolnijo vrednosti:

- v polju Stopnja omejitve vpogleda: 01 – sodnik in osebje na zadevi,
- v polju Razlog omejitve: 05 – drug razlog,
- v polju Opomba omejitve: „Samodejni vnos omejitve ob prevzemu vloge.“

Opomba: Aplikacija trenutno deluje tako, da se samodejno napolni vrednost polja: 00 – brez omejitve

3.2.6.2 Pri vrsti stranke – upnik

Ob prevzemu eINS-opravila se v primeru, da je vlagatelj **nova stranka** vrste – upnik, samodejno izpolni vrednost polja Dovoljen vpogled v spis: NE.

Opomba: Aplikacija trenutno deluje tako, da se samodejno napolni vrednost polja: DA.

3.2.7 Podpora prehodu med tipi postopkov – tipi pripada

*tip pripada – **ŠIFRANT** (izvede naročnik)

šifra	ime šifre	tip St postopka										R-St		Cst
		9	1	2	3	4	5	6	7	8	0			
01	nov predlog – dolжник	✓	✓	✓	✓	✓	✓	✓	✓	■	■	■	■	■
02	nov predlog – upnik ali druga oseba	■	■	✓	✓	✓	✓	■	■	■	■	■	■	■
03	po uradni dolžnosti iz prisilne poravnave	■	■	✓	✓	■	■	■	■	■	■	■	■	■
04	po uradni dolžnosti iz prisilne likvidacije	■	■	✓	✓	■	■	■	■	■	■	■	■	■
05	odstop od drugega sodišča	✓	✓	✓	✓	✓	✓	✓	✓	✓	✓	✓	✓	■
06	ponovno odločanje o začetku (razveljavitev VS)	✓	✓	✓	✓	✓	✓	✓	✓	■	■	■	■	■
07	ponovno odločanje o ustavitvi postopka in začetku stečaja	✓	✓	■	■	■	■	■	■	■	■	■	■	■
08	nov predlog – upniki	■	✓	■	■	■	■	■	■	■	■	■	■	■
09	iz preventivnega prestrukturiranja – prisilna poravnava	■	✓	■	■	■	■	■	■	■	■	■	■	■
10	po uradni dolžnosti iz preventivnega prestrukturiranja	■	■	✓	■	■	■	■	■	■	■	■	■	■
11	nov predlog	■	■	■	■	■	■	■	■	✓	✓	■	■	■
12	nova vloga	■	■	■	■	■	■	■	■	✓	✓	■	■	■
13	ponovno odločanje (razveljavitev)	■	■	■	■	■	■	■	■	✓	✓	■	■	■
98	odločanje o pritožbi proti sklepu o začetku postopka zaradi insolventnosti	■	■	■	■	■	■	■	■	■	■	■	■	✓
99	odločanje o drugi pritožbi v postopku zaradi insolventnosti	■	■	■	■	■	■	■	■	■	■	■	■	✓
14	po uradni dolžnosti iz postopka sodnega prestrukturiranja zaradi odprave grozeče insolventnosti	■	■	✓	✓	■	■	■	■	■	■	■	■	■
15	po uradni dolžnosti iz postopka osebnega stečaja	■	■	■	■	✓	■	■	■	■	■	■	■	■
16	ponovno odločanje o začetku (razveljavitev z IPS – Vrhovno sodišče)	✓	✓	✓	✓	✓	✓	✓	✓	■	■	■	■	■

Aplikacija že podpira iteracijo prehoda iz enega tipa postopka v drug tip.

Zahteva:

Aplikacijo se nadgradi tako, da omogoči tip pripada (končanja postopka): iz 03 v 04 ter iz 09 v 02 in 03. Upošteva se še tip pripada zaradi ponovnega odločanja o začetku postopka po odločbi o IPS (VSRS).

3.2.8 Nadgradnja Koledarja z odložitvijo dokumenta v .odt formatu

POSTOPEK INSOLVENTNOSTI x Prijava v enotna vstopna točka x +

https://app.sodisce.si/ins/podpis.action

Aplikacije eSPS test eSPS prod. E Oprejekt | Jst Me... I-INS km e IR-InsRegisters Razvojni portal eSo... scan-sim-ai Iotiko INS Iotiki Portal e-Sods... Portal e-Sodstvo e-File | RIK Bralni seznam

eINS - vpisnik
produkcijsko okolje

St
vpisnik

St zadeva Cst zadeva R-St zadeva

Prijavljeni ste kot: sodnik OZ
Natalija Novak Horvat, OZ v Ljubljani

Aktivni koledar Obvestila Odjava

OPRAVILA

KOLENDAR, ODREDBE IN OBVESTILA ZA DANAŠNJI DAN

NEOBJAVLJENE ZADEVE

SPLOŠNI PREGLEDI

NEDODELJENE ST ZADEVE

PREVZEMI E-INS OPRAVILO

PREVZEMI POŠILJKE IZ E-VLOŽIŠČA

ePODPIS

Nova odredba

Opravila št.: St 1000 / 2008 Vsebina *:

Datum *: 23.04.2024

Razlog *: Izberite...

Opomba:

Dodaj odredbo z dokumentom Prezem PDF datoteke Prekliči

Izbira "Dodaj odredbo z dokumentom" - pri podani zadevi v INS vpisniku bo vpisana nova odredba s pripetim podpisanim PDF dokumentom in prikazan bo zaslon z osnovnimi podatki zadeve.
Izbira "Prezemi PDF datoteko" - izvedeno bo le shranjevanje podpisanega PDF dokumenta v izbrano mapo na računalniku.

EVROPSKA UNIJA
EVROPSKI SKLAD

sodstvoSLOVENSKO
Slovenski sodni sistem

UČINKOVITO
PRAVOSODJE

© VSRS 2024 | različica 3.18

Obstoječa funkcionalnost **Nova odredba** se nadgradi tako, da se omogoči pripenjanje dokumenta v .odt formatu.

Doda se 1) nova vrsta Koledarja: dokument za pregled/podpis ter 2) funkcionalnost odpiranja pripetega dokumenta.

Pri izvedbi akcije **ePODPIS** se prikaže povezava do vseh dokumentov v formatu .odt, ki so za uporabnika odloženi v **Koledarju** in še niso izbrisani (podobno, kot je funkcionalnost prikaza dokumentov že razvita na strani za pripenjanje novega procesnega dejanja).

Ko podpisnik iz tega seznama izbere dokument in ga uspešno elektronsko podpiše, naj se ustrezajoči zapis odredbe/obvestila s pripetim dokumentom v Koledarju izbriše (status IZBRISAN).

POSTOPEK INSOLVENTNOSTI x Prijava v enotna vstopna točka x +

https://app.sodisce.si/ins/podpis.action

Aplikacije eSPS test eSPS prod. E Oprejekt | Jst Me... I-INS km e IR-InsRegisters Razvojni portal eSo... scan-sim-ai Iotiko INS Iotiki Portal e-Sods... Portal e-Sodstvo e-File | RIK Bralni seznam

eINS - vpisnik
produkcijsko okolje

St
vpisnik

St zadeva Cst zadeva R-St zadeva

Prijavljeni ste kot: sodnik OZ
Natalija Novak Horvat, OZ v Ljubljani

Aktivni koledar Obvestila Odjava

OPRAVILA

KOLENDAR, ODREDBE IN OBVESTILA ZA DANAŠNJI DAN

NEOBJAVLJENE ZADEVE

SPLOŠNI PREGLEDI

NEDODELJENE ST ZADEVE

PREVZEMI E-INS OPRAVILO

PREVZEMI POŠILJKE IZ E-VLOŽIŠČA

ePODPIS

Pošiljanje dokumenta za elektronski podpis

Izberite dokument za elektronsko podpisovanje (v ODT obliki):

Izberite datoteko | Nobena dat...ka ni izbrana

Naprej

EVROPSKA UNIJA
EVROPSKI SKLAD

sodstvoSLOVENSKO
Slovenski sodni sistem

UČINKOVITO
PRAVOSODJE

© VSRS 2024 | različica 3.18

3.2.9 V Cst vpisniku se doda možnost izbire podpisnika na vzorcih

Aplikacija se nadgradi tako, da v Cst vpisniku pri izdelavi vzorcev omogoči izbiro podpisnika (sodnik poročevalec, predsednik senata).

3.2.10 Dodatni podatki pri tipu postopka

3.2.10.1 Glavni, teritorialni, subsidiarni postopek

Vpisnik se nadgradi tako, da se pri vsaki zadevi omogoči dodatno evidentiranje podatkov, ali gre za glavni, teritorialni ali subsidiarni postopek zaradi insolventnosti omogoči (po šifrantu). Po integraciji polja za vnos te klasifikacije se izvede dodajanje manjkajočih podatkov v obstoječih zadevah.

Te podatke se doda v servis za posredovanje podatkov na portal e-justice (IRI 2.0).

3.2.10.2 Dodatni atribut pri tipu postopka 01 – postopek prisilne poravnave za malo gospodarstvo

V aplikaciji se doda polje za evidentiranje tega podatka za podvrsto postopka 01 - prisilna poravnava.

Podportala eINS se nadgradi tako, da uporabnik pri vlaganju novega predloga za tip postopka 01 – prisilna poravnava lahko doda ta podatek.

3.2.11 Obveščanje uporabnika eINS v primeru neuspešnega vročanja preko EVIP

V aplikaciji eINS-vpisnik se doda funkcionalnost, da se ob neuspelem poskusu vročanja pošiljke iz aplikacije zaradi nedelovanja oziroma neodzivnosti („time out“) sistema EVIP izpiše obvestilo.

3.3 Postopek sodnega prestrukturiranja zaradi odprave grozeče insolventnosti

V vse šifrante je treba dodati nov tip postopka: 09 - postopek sodnega prestrukturiranja zaradi odprave grozeče insolventnosti. Uveljavitev s 1.1.2025.

V preglednici: Povezava – tip postopka, tip dolžnika in podrobnejši podatki o dolžniku – se doda tip postopka 09, pri katerem se dodata tipa dolžnika 01 in 02, kot je razvidno iz spodnje preglednice:

tip postopka	tip dolžnika	sklop 202	sklop 203
01	01	<ul style="list-style-type: none"> – obvezen je vnos podatka v polje 202-1 (matična številka): v polju mora biti kontrola pravilnosti številke po algoritmu za dodeljevanje matične številke v PRS – v polja 202-2 do 202-5 in 204 se podatki prenesejo iz PRS (in jih ni dovoljeno ročno popravljati) 	– vpis podatkov v sklop 203 ni dovoljen
01	02		
05	01		
02	01		
06	01		
06	02		
07	01		
07	02		
09	01		
09	02		
02	04	– vpis podatkov v sklop 202 ni dovoljen	<ul style="list-style-type: none"> – kot tip ID dolžnika [203 -1] je dovoljena samo izbira šifre 3 (nima številke) – obvezen je ročni vnos poljubnega besedila v polji [203 -8] in [203 -9] – vpis podatkov v druga polja sklopa 203 in 204 ni dovoljen
05	04		
03	02	<ul style="list-style-type: none"> – obvezen je vnos podatka v polje 202-1 (matična številka): – v polja 202-2 do 202-5 in 204 se podatki prenesejo iz PRS (in jih ni dovoljeno ročno popravljati) 	<ul style="list-style-type: none"> – obvezen je vnos v polje tip ID dolžnika [203 -1]; zahteve so odvisne o izbrane šifre. => če 1 (EMŠO) – obvezen je vnos podatka v polje 203-2: – v polja 203-3, 203-4, 203-5 in 204 se podatki prenesejo iz CRP (in jih ni dovoljeno ročno popravljati) – vpis podatkov v druga polja sklopa 203 ni dovoljen => če 2 (davčna številka) – obvezen je vnos podatka v polje 204: – v polji 203-6 in 203-7 se podatki prenesejo iz RDZ (in jih ni dovoljeno ročno popravljati) – v polje 203-10 se podatek vnese ročno (ni obvezno) – vpis podatkov v druga polja sklopa 203 ni dovoljen => če 3 (nima številke) – obvezen je ročni vnos poljubnega besedila v polji [203-8] in [203-9] – v polje 203-10 se podatek vnese ročno (ni obvezno) – vpis podatkov v druga polja sklopa 203 in 204 ni dovoljen
03	03	– vpis podatkov v sklop 202 ni dovoljen	
04	03		

3.3.1 Uporaba vzorcev v novem postopku

Za tip postopka 09 se naredi povezava na vzorce iz skupine 01 – postopek prisilne poravnave, in dodatno do novih vzorcev, ki bodo verificirani do 31.12.2024.

Naročnik za nove vzorce oblikuje dodatne šifre in jih vnese v tabelo, iz katere se razporejajo vzorci po tipih postopkov in podpisnikih.

3.3.2 Posredovanje podatkov v podatkovno skladišče – PSP.

Za nov postopek se podatki sporočajo v podatkovno skladišče – PSP.

3.3.3 Posredovanje podatkov na portal e-justice (IRI)

Zaradi novega tipa postopka se v obstoječem servisu aktivira sporočanje podatkov za tip postopka 09.

3.3.4 Objave – AJPES

Za nov tip postopka je treba dati zahtevek AJPES-u zaradi objave na portalu eObjave v postopkih zaradi insolventnosti.

4 Nadgradnja integracije eINS z eSpis

4.1 Nadgradnja sistema zaradi dostopa za zunanje kvalificirane uporabnike

Sistem eINS se nadgradi zaradi pregledovanja podatkov in dokumentov v zadevi eINS vpisnika v aplikaciji eSpis za zunanje kvalificirane uporabnike.

Povezava med sistemoma eINS in eSpis že deluje za notranje uporabnike sodišč.

Povezava do aplikacije eSpis se za zunanje kvalificirane uporabnike izvede na portalu eSodstvo oziroma na podportalu eINS.

4.2 Analiza možnosti za izboljšanje hitrosti prenosa podatkov in dokumentov iz sistema eINS v eSpis

Cilj: optimizacija poizvedb v eSpisu brez upočasnjevanja delovanja sistema eINS.

5 Nadgradnja sistema PUND

Nadgradnja bo izvedena v obliki Zahtevka, kjer bo podrobneje določena vsebina nadgradnje, zato na tem mestu navajamo zgolj osnovne funkcionalne zahteve:

1. Povezava med sistemoma eINS in PUND – odstop INS zadeve, v kateri je vloženo pravno sredstvo, v PUND in odpošiljatev (dopolnitev ali končna odločba) iz PUND v IS eINS bo potekala z implementacijo, predvideno v poglavjih 3.2.1.4. in 3.2.1.5.
2. Prenos podatkov iz XML, ki je del pošiljke iz IS eINS, v novo zadevo v PUND ob prevzemu zadeve: prepišejo se dogovorjeni podatki (npr. stranke postopka, pooblaščenca, vrednost spora, tip zahtevka, ID predložitve).
3. Po vpisu zadeve v PUND se v IS eINS posreduje povratna informacija o opravljeni številki zadeve na PUND.
4. Če prevzem v PUND ne uspe, mora PUND to informacijo z razlogom posredovati v EVIP in od tam v IS eINS.
5. Odpošiljatev zahteve za dopolnitev ali končne odločbe iz PUND v IS eINS.
6. Prenos podatkov iz XML, ki je del pošiljke iz PUND, v IS eINS: pošljejo se dogovorjeni podatki (npr. opravilna številka, ID predložitve, datum odločitve, tip odločitve, tj. podatek o procesnem dejanju odločitve VSRS, ki ga bo IS eINS pretvoril preko prevajalne tabele v svojo ustrezno šifro – tip odločitve).
7. Če prenos in prevzem v IS eINS ne uspe, mora PUND to informacijo z razlogom dobiti iz EVIP.
8. V primeru večih odstopov v isti INS zadevi ločiti odstop v:
 - a) isto PUND zadevo z istim predložitvenim poročilom (ID predložitve je isti) in
 - b) novo PUND zadevo z novim predložitvenim poročilom (ID zadeve ni isti) – primer takega odstopa je, ko je VSRS že odločilo o IPS, vendar še ni izdelalo končne odločbe, IS eINS pa naredi v tem času ponovno odstop.
9. Za namene odpošiljatve iz IS eINS v IS PUND, ki odpira zadevo, se vzpostavi povezava med eVa in Tuxedo.

Opomba: Posredovanje posameznih dokumentov iz IS INS (npr. naknadno prejeta pisanja, ki so pomembna za IPS, ki je že bilo posredovano v PUND) v IS PUND in obratno bo potekalo preko obstoječe funkcionalnosti vročanja med sodišči.

6 Dodatna tehnična pojasnila glede šifrantov

6.1 Šifrant tipov procesnih dejanj

V aplikaciji je definiran šifrant vseh tipov dejanj (INS_TIP1_PROC_DEJANJ), pri vsaki vrednosti v šifrantu pa je možno nastaviti množico parametrov, npr. za katere tipe postopka je vrednost dovoljena, ali se pri tej vrednosti (tipu proc. dejanja) izvaja tudi objava procesnega dejanja na Ajpes, ali mora biti pripadajoči pdf dokument podpisan in kdo ga mora podpisati (sodnik, strokovni sod, predsednik senata...) itd.

SIF	306
OPIS	mnenje / soglasje upniškega odbora
SKUPINA	03
VRSTA	07
JE_POSTOPEK_1	D
JE_POSTOPEK_2	D
JE_POSTOPEK_3	D
JE_POSTOPEK_4	D
JE_POSTOPEK_5	N
JE_OBJAVA	N
JE_TIP_POOPISNKA_1	N
JE_TIP_POOPISNKA_2	N
JE_TIP_POOPISNKA_3	N
JE_TIP_POOPISNKA_4	N
JE_POSTOPEK_6	N
JE_POSTOPEK_7	N
JE_POSTOPEK_8	N
JE_POSTOPEK_9	N
JE_VHO_POSILJKA	N
JE_POSVETOVALNI	N
OBJAVA_BESEDILLO	
NAPAKA_PD	
SPIS_SIF	01
NAPAKA_VZOREC	
KONTROLA_VZOREC	
KONTROLA_PD	
JE_RAZLOG_ZAV	N

Aplikacija glede na tip postopka preko ustrezne že zgrajene funkcionalnosti pridobi nabor dovoljenih tipov procesnih dejanj.

Predmet nadgradnje šifranta je dograditev funkcionalnosti še za postopek 9.

6.2 Šifrant vzorcev pisanj

Sodno osebje ima pri pripravi sodnih pisanj na voljo nabor vzorcev. Vzorci so podrejeni tipu procesnega dejanja - vsak vzorec pripada točno določenemu tipu dejanja.

V aplikaciji je definiran šifrant vseh vzorcev (INS_VZORCI), pri vsaki vrednosti v šifrantu pa je mogoče določiti za katere tipe postopka je vrednost dovoljena.

TPPO_SIF	002
SIF	91
NAZIV	splošno pisanje - naslovnik upravitelj
JE_POSTOPEK_1	D
JE_POSTOPEK_2	D
JE_POSTOPEK_3	D
JE_POSTOPEK_4	D
JE_POSTOPEK_5	D
JE_UPNIK	N
JE_POSTOPEK_CST	N
JE_POSTOPEK_6	D
JE_POSTOPEK_7	D
JE_NAROK	N
JE_POSTOPEK_8	N
JE_POSTOPEK_0	N

Aplikacija glede na tip postopka preko ustrezne že zgrajene funkcionalnosti pridobi nabor dovoljenih vzorcev. Predmet nadgradnje šifranta vzorcev je dograditev funkcionalnosti še za postopek 9.

6.3 Ostali šifranti

Sistem šifrantov (razen šifranta tipov procesnih dejanj in šifranta vzorcev pisanj, ki sta navedena zgoraj) je rešen enovito in sicer dvonivojsko:

nivo 1: šifrant tipov šifrantov (INS_TIPI_SIFRANTOV)

SIF	02
OPIS	Načini končanja zadeve
JE_POSTOPEK	N
JE_VPISNIK	N

in podrejeno še nivo 2: globalni šifrant (INS_SIFRANTI)

TIPI_SIF	02
SIF	01
OPIS	poravnava potrjena
ZAP_ST	1
OPOMBA	
JE_POSTOPEK_1	D
JE_POSTOPEK_2	N
JE_POSTOPEK_3	N
JE_POSTOPEK_4	N
JE_POSTOPEK_5	N
GLOBAL_SIF	
DAT_VELJA_OD	1. 01. 2010
DAT_VELJA_DO	
JE_POSTOPEK_CST	N
JE_POSTOPEK_6	D
JE_POSTOPEK_7	N
JE_POSTOPEK_8	N
JE_POSTOPEK_0	N
JE_VHO_POSILJKA	D

Pri vsaki vrednosti šifranta v tabeli nivoja 2 je možno nastaviti za katere postopke je vrednost dovoljena.

Aplikacija glede na tip postopka odprte zadeve in tipa šifranta preko ustrezne že zgrajene funkcionalnosti pridobi nabor dovoljenih vrednosti tega šifranta.

Predmet nadgradnje je dopolnitev funkcionalnosti še za postopek 9.

6.4 Šifrant povezav med tipi procesnih dejanj

Kadar se izvaja opravilo vnosa procesnega dejanja, aplikacija ustrezno zahteva tudi povezavo do prejšnjega dejanja. Na primer, ob vnosu procesnega dejanja tip »pritožba« mora uporabnik nujno izbrati tudi izpodbijani sklep, na katerega se nanaša.

Dovoljene povezave, ki se upoštevajo ob vnosu določenih tipov procesnih dejanj so definirane v tabeli povezav procesnih dejanj (INS_DOV_POVEZ_PROC_DEJ).

TPPD_SIF	644
TIP_POVEZ_PD	01
POVEZAN_TPPD_SIF	618
DAT_VELJA_OD	8. 12. 2013 19:43:10
DAT_VELJA_DO	

Aplikacija ima že izdelano funkcionalnost, ki glede na tip povezave in vrednosti v tej tabeli izvaja omejitve nabora ponujenih procesnih dejanj.

Predmet nadgradnje šifranta povezav je dopolnitev funkcionalnosti, da zna uporabljati tudi nove tipe povezav (npr. povezava med revizijo in izpodbijanim sklepom).

6.5 Dopolnitve tabel šifrantov v podatkovni bazi

Dopolnitve baznih tabel vseh šifrantov (DDL, DML stavki) bo za izvajalca pripravil naročnik.

7 Koordinacija nadgradnje

Za naročnika koordinacijo nadgradnje sistema eINS izvajata vodja in tehnični vodja projektne skupine i-INS/St, i-INS, koordinacijo nadgradnje sistema PUND pa vodja in tehnični vodja projektne skupine PUND, vsi v sodelovanju z Oddelkom za razvoj in Oddelkom za produkcijo Centra za informatiko na Vrhovnem sodišču Republike Slovenije.